

CÓMO ARREGLAR EL RESPALDO DE UNA SILLA

TIEMPO




1 hora

DIFICULTAD


Baja

Materiales:

- Ceys Cola Blanca
- Sargento




PASO A PASO



PASO 1

Antes de comenzar preparamos todos los materiales.



PASO 2

Detectamos el punto despegado del respaldo. Separamos las partes y limpiamos bien las superficies con un trapo.



PASO 3

Aplicamos Ceys Cola Blanca sobre las superficies que vamos a pegar.



PASO 4

Volvemos a encajar las piezas.



PASO 5

Con la ayuda de un sargento mantenemos presionadas las partes que hemos pegado y dejamos secar 24 horas.



PASO 6

¡Nuestra silla vuelve a estar como nueva!