



CÓMO HACER UNA MESA PARA EL BRAZO DEL SOFÁ

TIEMPO




30 mins

DIFICULTAD

Baja

Materiales:

- Ceys Cola Blanca
- Listones de madera
- Metro




PASO A PASO



PASO 1

Antes de empezar preparamos todos los materiales.



PASO 2

Primero medimos el ancho y el largo del brazo del sofá.



PASO 3

Compramos un listón de unos 3cm de grosor y pedimos que nos los corten en inglete. Uno debe ajustarse al ancho y los otros dos al largo de las medidas del brazo del sofá.




PASO 4

Aplicamos la Cola Blanca sobre la superficie de pegado en los extremos del listón grande.



PASO 5

Colocamos las maderas laterales y dejamos secar 24 horas.



PASO 6

Ya tenemos nuestra mesa para el brazo del sofá. Un proyecto muy sencillo y práctico para nuestro hogar. ¿Te atreves a probar?