



CREA TU DISFRAZ DE MONSTRUO

Subido por Jordi

TIEMPO



+ de 2 hrs


DIFICULTAD
Media

Materiales:

- Espuma de poliuretano
- Barras Termofusible
- Cúter




PASO A PASO



PASO 1

Disfraz de Slimer (fantasma verde de Cazafantasmas)
Sobre un molde, como una caja de cartón, recubierto de bolsa de plástico (para que no se pegue la espuma al molde) aplicamos la espuma de poliuretano EspuMaxCeys.
Esperamos unas 4h a que seque.




PASO 2

Aplicamos la espuma para dar la forma sobre la que trabajaremos el muñeco.



PASO 3

Con cuchillo y cúter empezamos a cortar para dar forma al muñeco.



PASO 4

Slimer va cobrando forma.
Si en algún lugar vemos que nos falta material, podemos volver a aplicar espuma para rellenar.



PASO 5

Pintamos con spray para acabar con los detalles.
Para que la lengua parezca que tiene baba, aplicamos Barras Termofusibles sobre una plantilla de goma eva.

Y os presento a Slimer...